

*Multisport Comme Eco*

## NOTICE D'UTILISATION

### Option télécommande pour MULTI-TOP




*Images et photos non contractuelles*

## Généralités

Cette télécommande permet de gérer à distance différentes fonctions d'un Multi-Top (Cette option doit être spécifiée lors de la commande du Multi-Top)

- ✓ Matériel destiné à une utilisation intérieure. Utiliser un chiffon doux et sec pour nettoyer le matériel (Ne pas utiliser d'eau ou de liquide).
- ✓ Utiliser uniquement la télécommande fournie par STRAMATEL.
- ✓ Pile interne : alcaline 12V V23GA. Fréquence d'émission : 434MHz.



## Environnement et recyclage

Nous vous demandons de nous aider à préserver l'environnement. Pour ce faire, merci de vous débarrasser de l'emballage conformément aux règles nationales relatives au traitement des déchets. **Collecte et recyclage des produits en fin de vie** : Les appareils munis de ce symbole ne doivent pas être mis avec les ordures ménagères, mais doivent être collectés séparément et recyclés. La collecte et le recyclage des produits en fin de vie doivent être effectués selon les dispositions et les décrets locaux.



## Fonctions des touches de la télécommande

**Basket-ball / Handball / Hockey / Floorball / Football en Salle / Netball / Sport libre – Mode "Périodes"**

### Touche A - Scores Locaux

Appui court : Score ↑  
Appui long : Score ↓

### Touche C - Chronomètre

Appui court : Lancement ou arrêt du chronomètre de jeu, de repos, de prolongation  
Appui long : Rechargement d'une période de jeu ou de prolongation



### Touche B - Scores Visiteurs

Appui court : Score ↑  
Appui long : Score ↓

### Touche D - Avertisseur sonore

## Fonctions des touches de la télécommande


**Volley-ball / Tennis de Table / Badminton / Sport libre – Mode "Sets"**

### Touche A - Scores Locaux

Appui court : Score ↑  
Appui long : Score ↓

### Touche C - Chronomètre

Lancement ou arrêt du chronomètre de jeu



### Touche B - Scores Visiteurs

Appui court : Score ↑  
Appui long : Score ↓

### Touche D - Validation des sets

## Fonctions des touches de la télécommande

### Tennis

#### Touche A - Scores Locaux

Appui court : Score ↑  
Appui long : Score ↓



#### Touche B - Scores Visiteurs

Appui court : Score ↑  
Appui long : Score ↓

#### Touche C - Chronomètre

Lancement ou arrêt du chronomètre de jeu

Touche D - Retour à l'état précédent

## Fonctions des touches de la télécommande

### Boxe

#### Touche A - Avertissements Locaux

Appui court : Avertissements ↑  
Appui long : Avertissements ↓



#### Touche B - Avertissements Visiteurs

Appui court : Avertissements ↑  
Appui long : Avertissements ↓

#### Touche C - Chronomètre

Lancement ou arrêt du chronomètre de round, de repos


Touche D - Non utilisée

## Fonctions des touches de la télécommande

### Fonction Chronomètre / Fonction Entraînement

#### Touche A - Rechargement

Nouveau chronométrage ou nouvel entraînement



#### Touche B - Rechargement

Nouveau chronométrage ou nouvel entraînement

#### Touche C - Chronomètre

Lancement ou arrêt du chronomètre

Touche D - Avertisseur sonore

# STRAMATEL

●●●● AFFICHAGE ÉLECTRONIQUE & SOLUTIONS VIDEO



ZI de Bel Air

44850 LE CELLIER

FRANCE

☎ : +33 (0)2 40 25 46 90

**Fax** : +33 (0)2 40 25 30 63

✉ [stramatel@stramatel.com](mailto:stramatel@stramatel.com)

[www.stramatel.com](http://www.stramatel.com)

\*FIBA APPROVED EQUIPMENT : STRAMATEL propose une gamme de produits approuvés FIBA (Fédération Internationale de Basketball).